



ТЕРРИТОРИАЛЬНЫЙ ОРГАН ФЕДЕРАЛЬНОЙ  
СЛУЖБЫ ГОСУДАРСТВЕННОЙ СТАТИСТИКИ  
ПО ТОМСКОЙ ОБЛАСТИ

# Инвестиционная деятельность в Томской области



январь-июнь 2023 года



ТЕРРИТОРИАЛЬНЫЙ ОРГАН  
ФЕДЕРАЛЬНОЙ СЛУЖБЫ  
ГОСУДАРСТВЕННОЙ СТАТИСТИКИ  
ПО ТОМСКОЙ ОБЛАСТИ

# Инвестиционная деятельность

Томская область

январь-июнь 2023 года

- 01 Инвестиции в основной капитал
- 02 Источники финансирования инвестиций в основной капитал
- 03 Инвестиции в основной капитал по видам экономической деятельности
- 04 Видовая структура инвестиций в основной капитал
- 05 Инвестиции в основной капитал по муниципальным образованиям
- 06 Инвестиции в произведенные нефинансовые активы





# ИНВЕСТИЦИИ В ОСНОВНОЙ КАПИТАЛ

январь-июнь 2023 года, в % к соответствующему периоду предыдущего года

ВСЕГО, млн рублей

ИФО<sup>1)</sup>

56 361

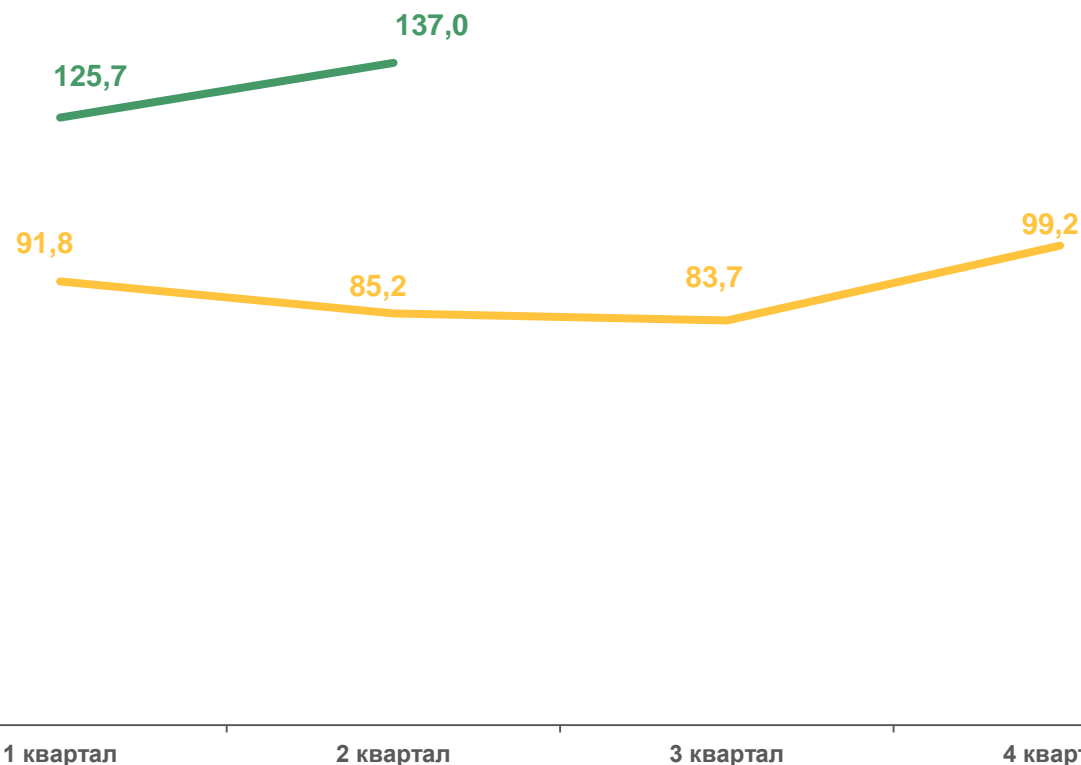
131,7%

По полному кругу предприятий

46 197

122,7%

Без субъектов малого предпринимательства и объема инвестиций, не наблюдаемых прямыми статистическими методами, по "хозяйственным" видам экономической деятельности



— 2022 — 2023

<sup>1)</sup> Здесь и далее ИФО - индекс физического объема инвестиций в основной капитал характеризует совокупное изменение объемов инвестиций в текущем периоде по сравнению с предыдущим(базисным) периодом и показывает, как изменился объем инвестиций в результате изменения его физического объема с учетом влияния изменения индекса цен.



# ИСТОЧНИКИ ФИНАНСИРОВАНИЯ ИНВЕСТИЦИЙ В ОСНОВНОЙ КАПИТАЛ<sup>2)</sup>

январь-июнь 2023 года, млн рублей



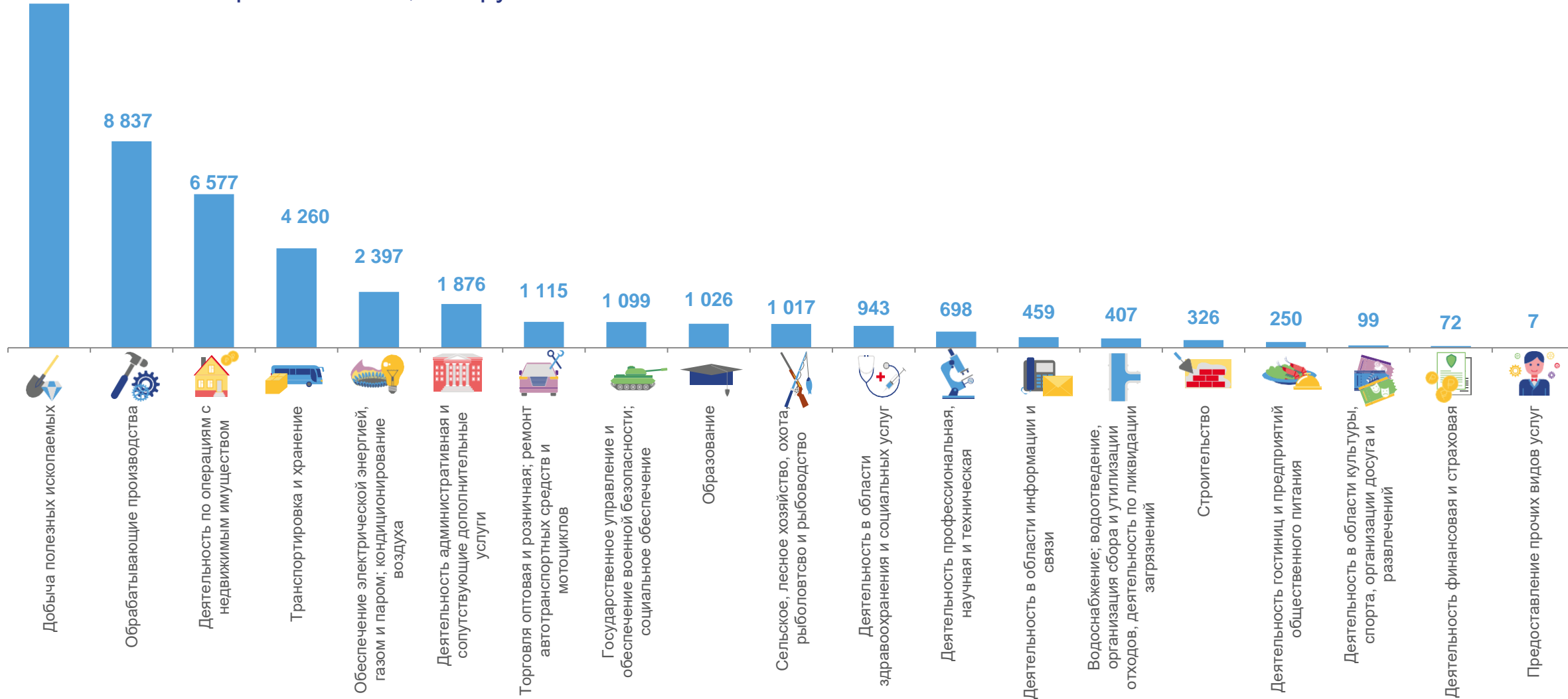
<sup>2)</sup> Здесь и далее - без субъектов малого предпринимательства и объема инвестиций, не наблюдаемых прямыми статистическими методами, по "хозяйственным" видам экономической деятельности



# ИНВЕСТИЦИИ В ОСНОВНОЙ КАПИТАЛ ПО ВИДАМ ЭКОНОМИЧЕСКОЙ ДЕЯТЕЛЬНОСТИ

январь-июнь 2023, млн рублей

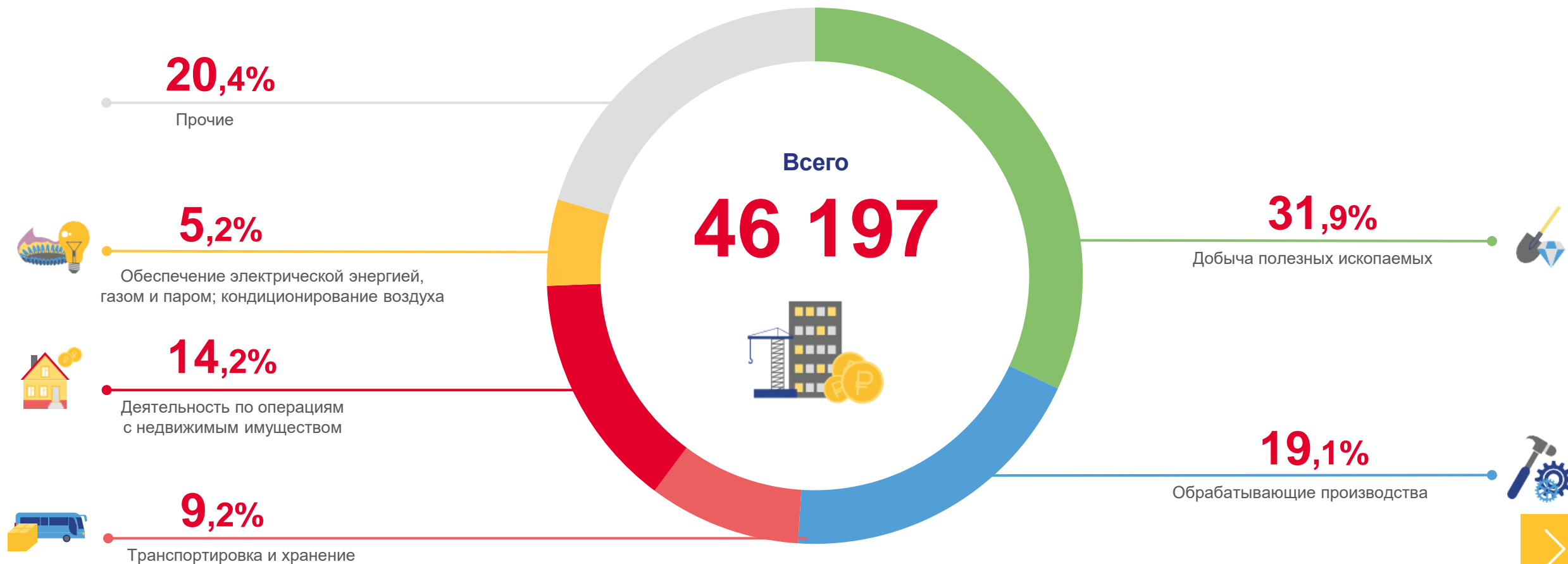
14 732





# СТРУКТУРА ИНВЕСТИЦИЙ В ОСНОВНОЙ КАПИТАЛ ПО ВИДАМ ЭКОНОМИЧЕСКОЙ ДЕЯТЕЛЬНОСТИ

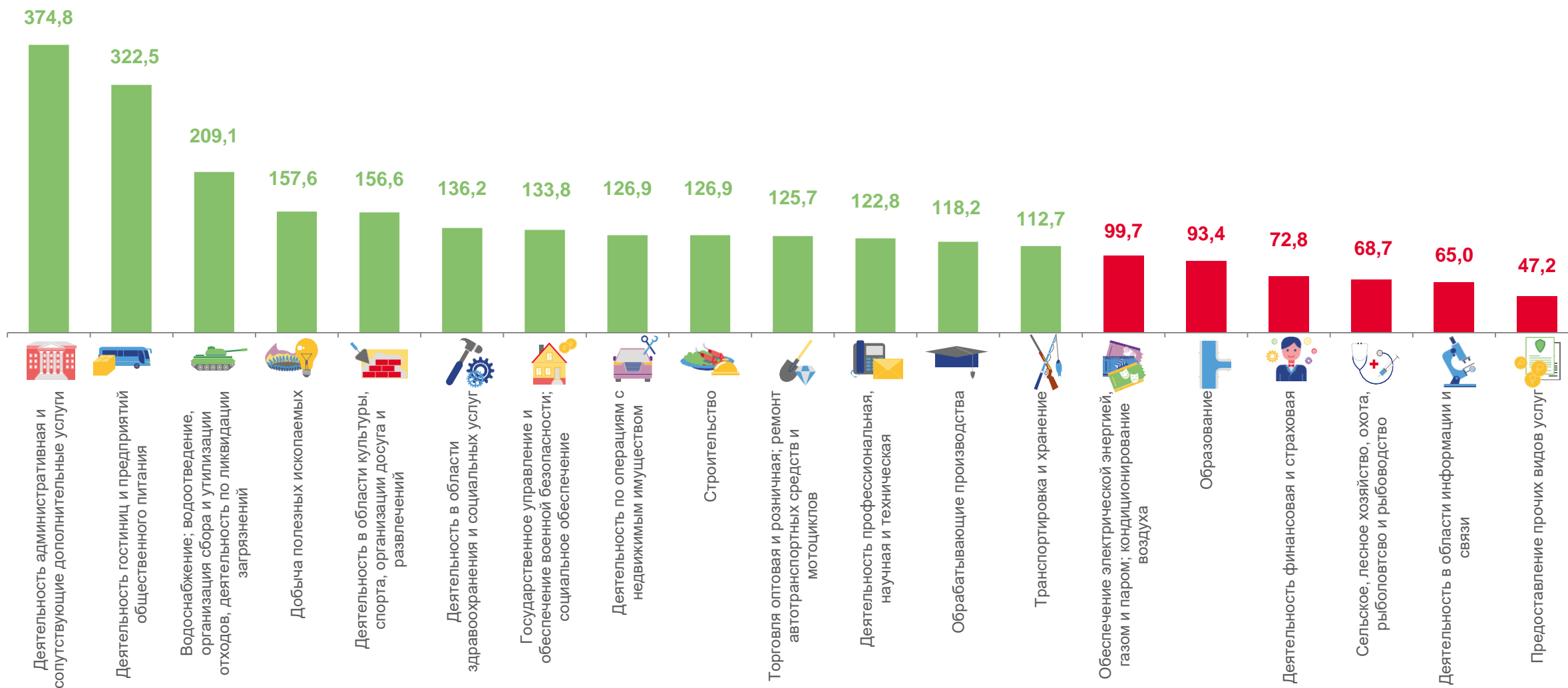
январь-июнь 2023, млн рублей





# ИФО ИНВЕСТИЦИЙ В ОСНОВНОЙ КАПИТАЛ ПО ВИДАМ ЭКОНОМИЧЕСКОЙ ДЕЯТЕЛЬНОСТИ

январь-июнь 2023 в %





# ИНВЕСТИЦИИ В ОСНОВНОЙ КАПИТАЛ ПО ВИДАМ ОСНОВНЫХ ФОНДОВ

январь-июнь 2023, млн рублей

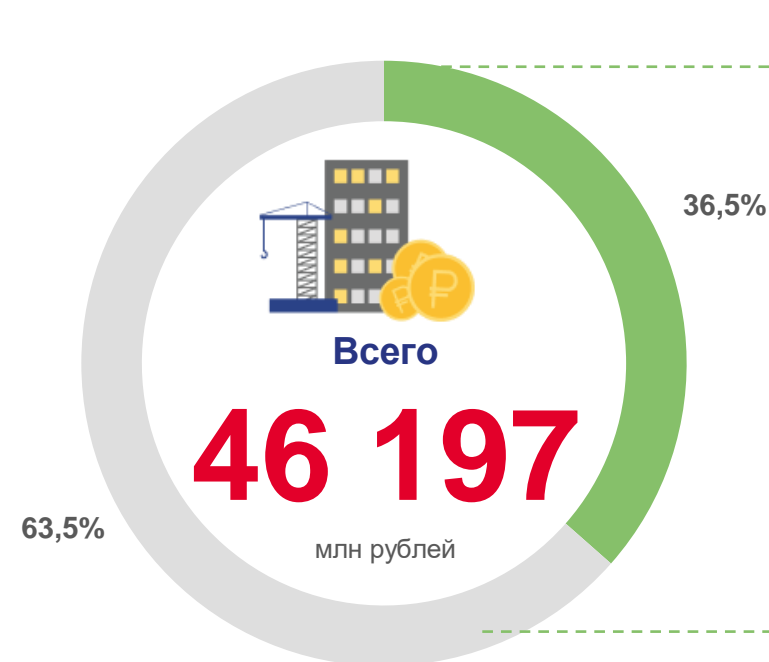






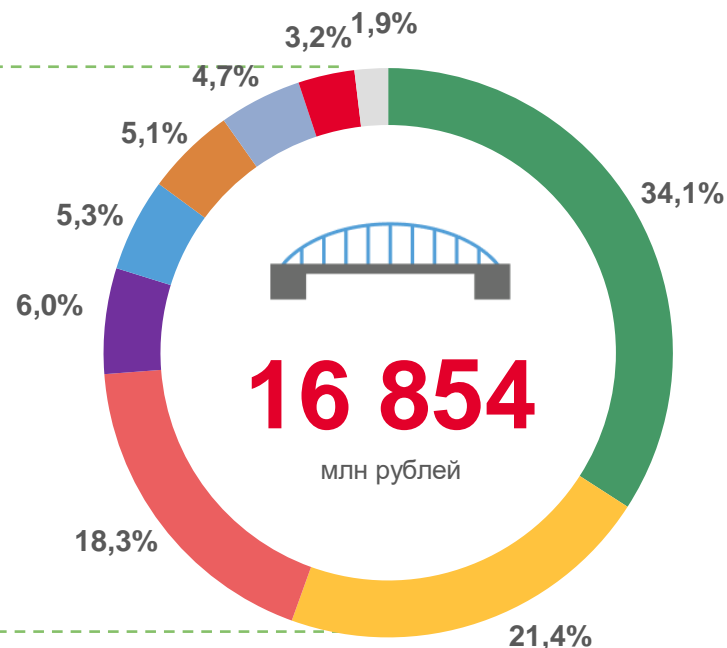
# ВИДОВАЯ СТРУКТУРА ИНВЕСТИЦИЙ В ОСНОВНОЙ КАПИТАЛ

январь-июнь 2023



■ Здания (кроме жилых) и сооружения, расходы на улучшение земель

■ Другие фонды



■ Добыча полезных ископаемых

■ Обработывающие производства

■ Транспортировка и хранение

■ Государственное управление и обеспечение военной безопасности; социальное обеспечение

■ Другие виды деятельности

■ Деятельность профессиональная, научная и техническая

■ Обеспечение электрической энергией, газом и паром; кондиционирование воздуха

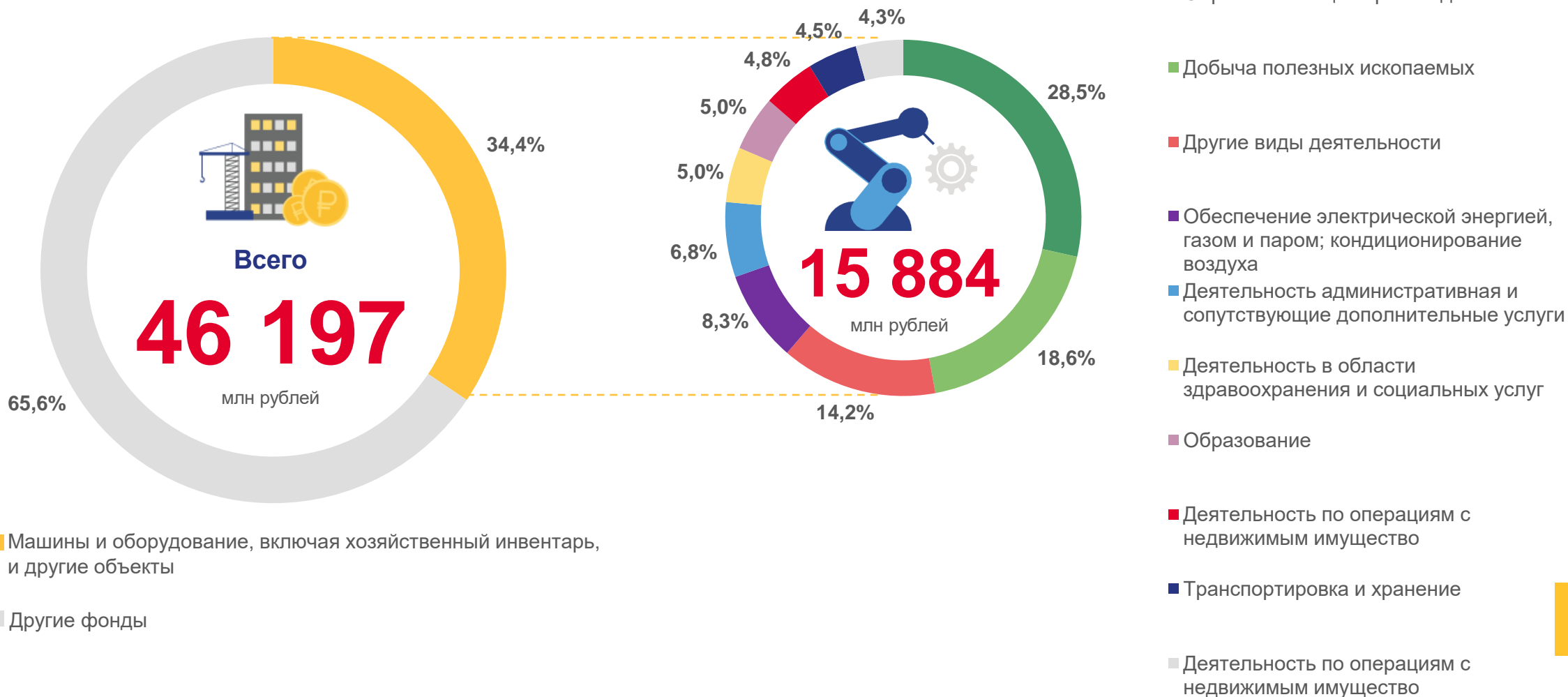
■ Торговля оптовая и розничная; ремонт автотранспортных средств и мотоциклов

■ Деятельность по операциям с недвижимым имуществом



# ВИДОВАЯ СТРУКТУРА ИНВЕСТИЦИЙ В ОСНОВНОЙ КАПИТАЛ

январь-июнь 2023





# ИНВЕСТИЦИИ В ОСНОВНОЙ КАПИТАЛ ПО МУНИЦИПАЛЬНЫМ ОБРАЗОВАНИЯМ

январь-июнь 2023, млн рублей

от 18 до 400

Бакcharский, Верхнекетский,  
Кожевниковский, Кривошеинский,  
Молчановский, Первомайский,  
Тегульдетский, Чаинский,  
Шегарский

от 401 до 1 200

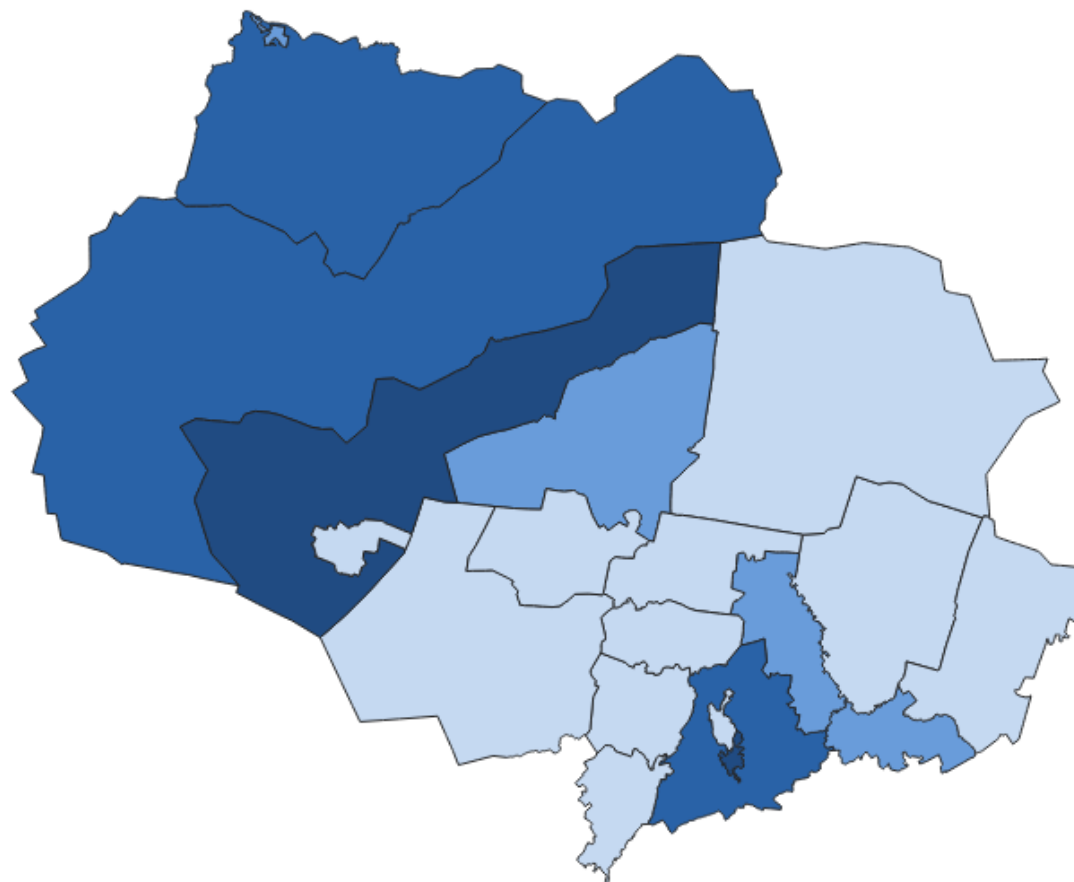
Асиновский, Зырянский, Колпашевский,  
Городской округ г. Стрежевой

от 1 201 до 6 000

Каргасокский, Александровский, Томский

от 6 001 до 14 000

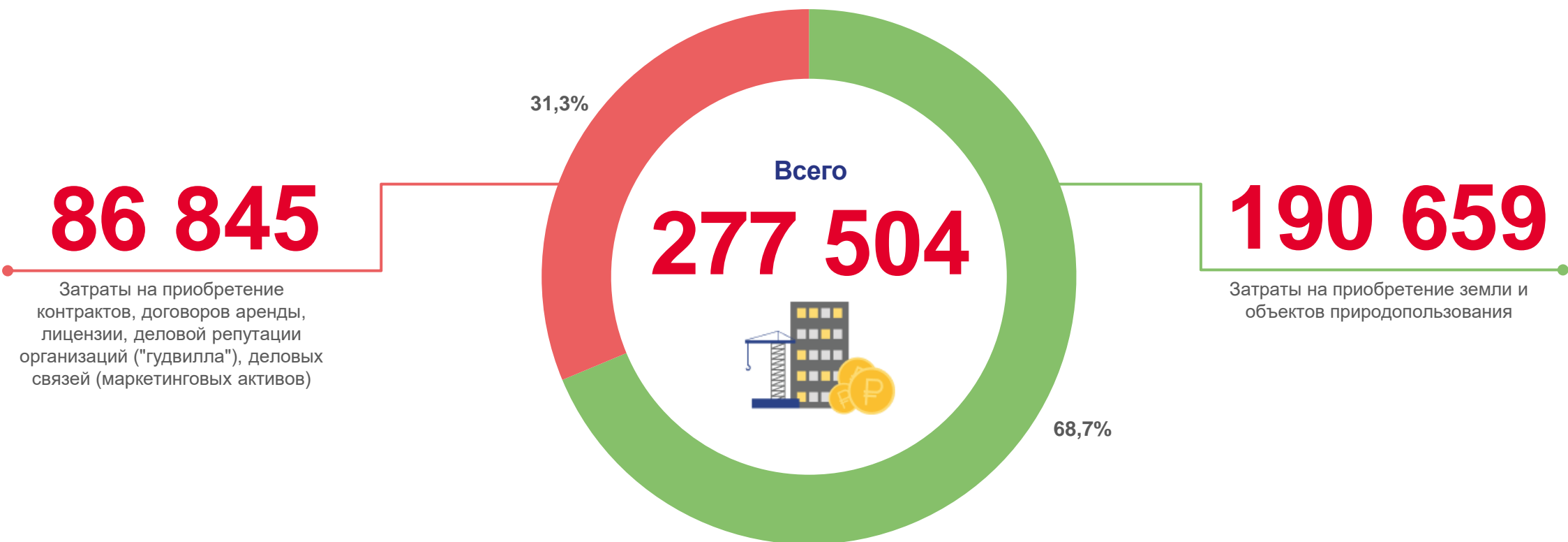
Парабельский, городской округ  
г. Томск





# ИНВЕСТИЦИИ В НЕПРОИЗВЕДЕННЫЕ НЕФИНАНСОВЕ АКТИВЫ

январь-июнь 2023 года, тыс. рублей





# ИСТОЧНИКИ ФИНАНСИРОВАНИЯ ИНВЕСТИЦИЙ В НЕПРОИЗВЕДЕННЫЕ НЕФИНАНСОВЕ АКТИВЫ

январь-июнь 2023 года, тыс. рублей

